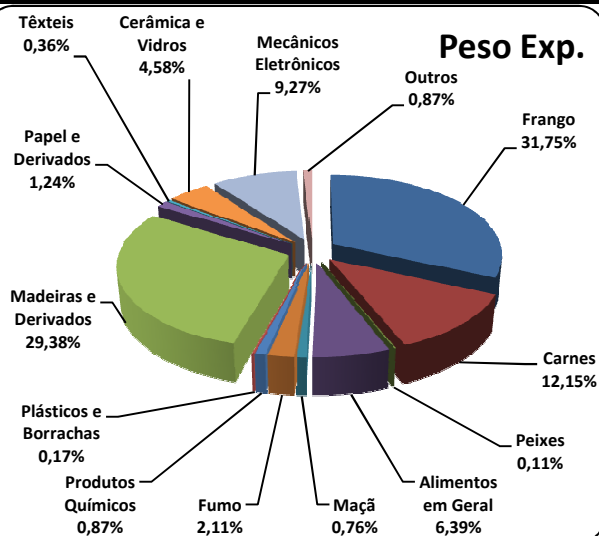


Cargas Movimentadas pelo Complexo Portuário de Itajaí - Jan a Jun 2014

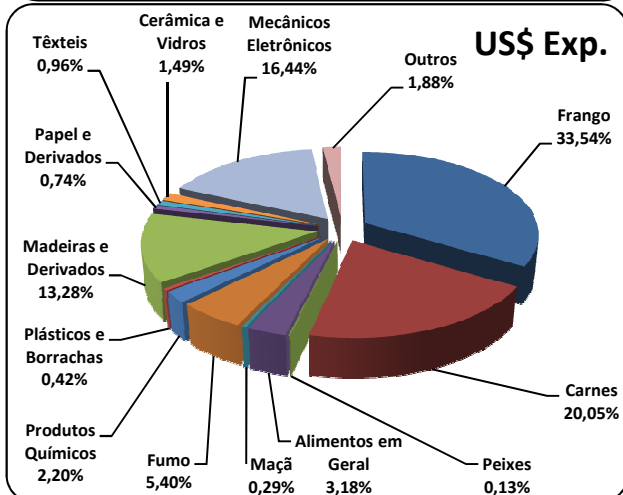
Exportações

	Peso Líquido (Ton.)	US\$
Frango	640.580	1.271.281,000
Carnes	245.155	760.166,000
Peixes	2.301	5.056,000
Alimentos em Geral	128.869	120.363,000
Maçã	15.236	10.990,000
Fumo	42.583	204.699,000
Produtos Químicos	17.653	83.463,000
Plásticos e Borrachas	3.360	15.872,000
Madeiras e Derivados	592.767	503.315,000
Papel e Derivados	25.042	27.935,000
Têxteis	7.317	36.427,000
Cerâmica e Vidros	92.363	56.510,000
Mecânicos Eletrônicos	187.102	623.202,000
Outros	17.509	71.306,000
Total	2.017.837	3.790.585,000

Peso Exp.



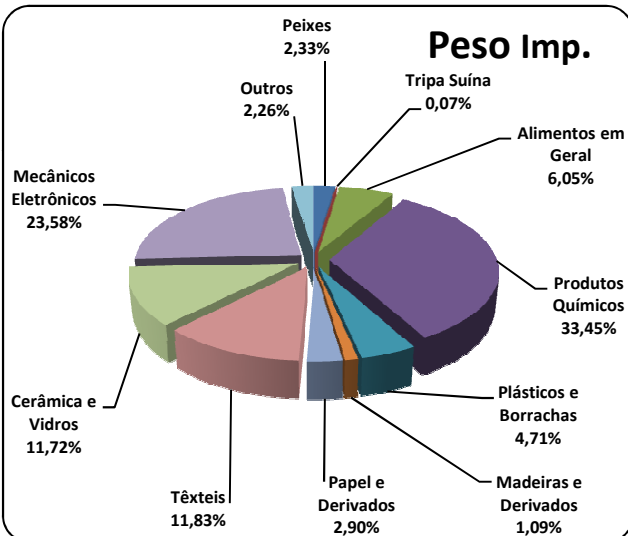
US\$ Exp.



Importações

	Peso Líquido (Ton.)	US\$
Peixes	43.530	85.066,000
Tripa Suína	1.290	6.774,000
Alimentos em Geral	113.291	227.790,000
Produtos Químicos	625.859	1.018.254,000
Plásticos e Borrachas	88.098	308.316,000
Madeiras e Derivados	20.465	23.522,000
Papel e Derivados	54.288	62.189,000
Têxteis	221.411	852.043,000
Cerâmica e Vidros	219.373	106.549,000
Mecânicos Eletrônicos	441.273	1.623.574,000
Outros	42.257	203.004,000
Total	1.871.135	4.517.081,000

Peso Imp.



US\$ Imp.

